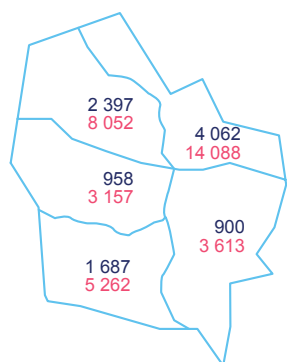


## HAUTS-DE-FRANCE

### LE SECTEUR

**10 004 ENTREPRISES**  
**34 172 SALARIÉS**



**42 700 ACTIFS OCCUPÉS\***

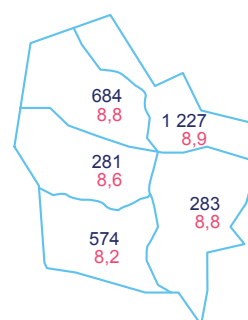
Sources : INSEE SIRENE 2014 - ACOSS 2016 - IRPAUTO 2015 - INSEE - RGP 2014  
 \*Indépendants et salariés

### LES ACTIVITÉS DE LA BRANCHE

Activité	Entreprises	Salariés
Commerce d'automobiles	3 201	15 494
Réparation d'automobiles	3 286	7 014
Commerce d'équipements automobile (hors démolisseurs)	678	3 370
Enseignement de la conduite	1 045	2 390
Commerce et réparation de poids lourds	303	1 720
Stations-service	196	1 087
Contrôle technique	405	1 021
Location de véhicules	232	849
Commerce et réparation de motocycles	467	662
Démolisseurs recycleurs	41	342
Parcs de stationnement	85	134
Commerce et réparation de cycles	65	89
Stations de lavage	ND*	ND*
<b>TOTAL BRANCHE</b>	<b>10 004</b>	<b>34 172</b>

Sources : INSEE SIRENE 2014 - ACOSS 2016 - IRPAUTO 2015  
 \*ND : Non Déterminé

### LE PARC DE VÉHICULES



**3 050 024 véhicules particuliers**  
**8,7 ans d'âge moyen**  
**495 024 véhicules utilitaires légers**  
**52 458 poids lourds**

Source : Ministère de l'environnement, de l'énergie et de la mer - Au 01/01/2017.  
 Parc des véhicules particuliers de moins de 15 ans, (en milliers sur la carte),  
 Parc de véhicules utilitaires légers : camionnettes (PTAC <= 3,5 t) de moins de 20 ans  
 Parc de poids lourds : camions (PTAC > 3,5 t) de moins de 20 ans, tracteurs routiers de moins de 10 ans

### L'EMPLOI SALARIÉ DANS LA BRANCHE

#### RÉPARTITION PAR TAILLE D'ENTREPRISE

Taille d'entreprise	Entreprises	Salariés
0 salarié	5 616	-
1 à 5 salariés	3 238	7 758
6 à 10 salariés	645	4 932
11 à 19 salariés	250	3 574
20 à 49 salariés	189	6 313
50 salariés et +	65	11 595
<b>TOTAL</b>	<b>10 004</b>	<b>34 172</b>

Sources : INSEE SIRENE 2014 - ACOSS 2016 - IRPAUTO 2015 - INSEE DADS 2014

#### PART DE FEMMES

Région	Part de femmes (%)
Hauts-de-France	21,0 %
France	22,8 %

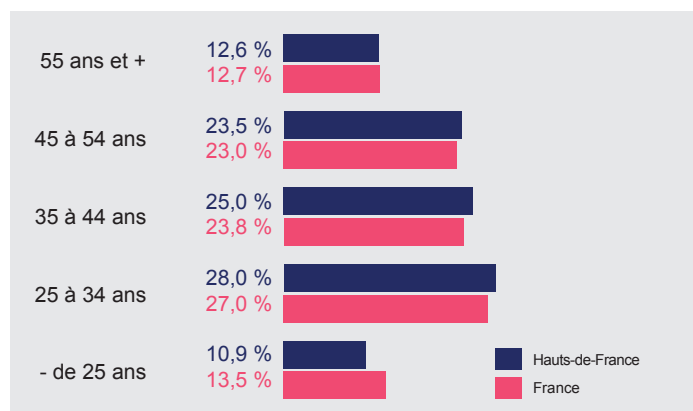
Source : INSEE - DADS 2014

#### EMPLOIS PAR CATÉGORIE SOCIOPROFESSIONNELLE

Catégorie	Hauts-de-France (%)	France (%)
Chefs d'entreprises salariés et cadres	9,5 %	9,5 %
Agents de maîtrise	16,2 %	15,8 %
Employés	21,3 %	22,6 %
Ouvriers qualifiés	41,3 %	40,9 %
Ouvriers non qualifiés	7,9 %	6,0 %
Contrats en alternance	3,8 %	5,2 %

Source : INSEE DADS 2014

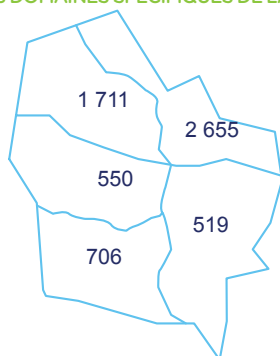
#### EMPLOIS PAR ÂGE



Source : INSEE DADS 2014

## FORMATION INITIALE

6 141 JEUNES EN FORMATION  
DANS LES DOMAINES SPÉCIFIQUES DE LA BRANCHE



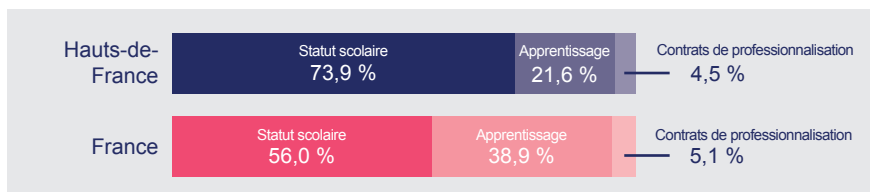
Source : ANFA - Effectifs à la rentrée 2016

## POIDS DE LA FORMATION INITIALE DANS LA BRANCHE



Source : ANFA - ACOSS - IRPAUTO - Nombre de jeunes formés en 2016/2017 pour 100 salariés

## EFFECTIFS EN FORMATION PAR MODE DE FORMATION



Source : ANFA - Effectifs à la rentrée 2016

## EFFECTIFS EN FORMATION PAR FILIÈRE

Filière	Hauts-de-France	France
Maintenance VP	3 636 59,2 %	33 578 59,8 %
Carrosserie	1 553 25,3 %	12 403 22,1 %
Maintenance VI	440 7,2 %	4 808 8,6 %
Maintenance Moto	291 4,7 %	3 651 6,5 %
Magasinage	135 2,2 %	625 1,1 %
Commerce	76 1,2 %	944 1,7 %
Enseignement de la conduite	9 0,1 %	105 0,2 %
Maintenance Cycles	1 < 0,1 %	41 0,1 %
<b>TOTAL</b>	<b>6 141</b>	<b>56 155</b>

Source : ANFA - Effectifs à la rentrée 2016

## EFFECTIFS EN FORMATION PAR CERTIFICATION

Certification	Hauts-de-France	Dont apprentis	France
CAP	1 488 24,2 %	621 46,8 %	18 652 33,2 %
Mention complémentaire	21 0,3 %	-	434 0,8 %
Bac professionnel	4 088 66,6 %	538 40,5 %	30 768 54,8 %
BTS	283 4,6 %	169 12,7 %	3 424 6,1 %
Licence professionnelle	-	-	94 0,2 %
Diplôme d'ingénieur / Master	-	-	56 0,1 %
Titre professionnel	9 0,1 %	-	229 0,4 %
CQP	252 4,1 %	-	2 498 4,4 %
<b>TOTAL</b>	<b>6 141</b>	<b>1 328</b>	<b>56 155</b>

Source : ANFA - Effectifs à la rentrée 2016

## CONTRATS DE PROFESSIONNALISATION

	CQP	Diplômes et titres spécifiques branche	BTS MUC, NRC, AG PME-PMI	Autres	Total
Effectifs 2016/2017	252	21	53	73	399

Source : ANFA - DAFA - contrats de professionnalisation dans les entreprises de la branche

## FORMATION CONTINUE

TAUX D'ACCÈS À LA FORMATION DES SALARIÉS DANS LE CADRE DES DISPOSITIFS DE BRANCHE



Nombre de salariés formés en 2016 pour 100 salariés  
Source : ANFA/DAFA 2016 - ACOSS 2016 - IRPAUTO 2015

PARCOURS DE FORMATION PRIS EN CHARGE PAR L'ANFA EN 2016\*

	Hauts-de-France	France
Moins de 11 salariés	Nombre de stagiaires	3 099
	Nombre d'heures stagiaires	124 221
11 salariés et plus	Nombre de stagiaires	6 650
	Nombre d'heures stagiaires	226 885
<b>Nombre de salariés formés **</b>	<b>5 847</b>	<b>76 550</b>

Source : ANFA - DAFA - Données 2016  
\* Y compris contrats de professionnalisation  
\*\* Un même salarié peut être plusieurs fois stagiaire

## L'ANFA

L'Association Nationale pour la Formation Automobile (ANFA) mandatée par les partenaires sociaux, met en œuvre la politique nationale de formation de la branche des services de l'automobile. Elle développe et harmonise l'ensemble des dispositifs de formation professionnelle, initiale et continue, tant au niveau national qu'au niveau régional. Elle finance les actions de formation des entreprises et conseille sur les dispositifs, et plus globalement sur la gestion de la formation et des emplois. L'ANFA est Organisme Paritaire Collecteur Agréé (OPCA) mais également Organisme Collecteur de la Taxe d'Apprentissage (OCTA).

ANFA Hauts-de-France  
Tél. : 03 62 93 02 68  
carvin@anfa-auto.fr

Directeur de la publication : Patrice OMNES  
Directeur de rédaction : Stéphane PAUTET  
Rédaction : Philippe LE GALL  
Édition et création : Service Communication ANFA

[www.anfa-auto.fr/observatoire](http://www.anfa-auto.fr/observatoire)  
f Métiers - services auto